

- Planschrank in Topqualität bietet maximale Flexibilität und Sicherheit und dient zur Archivierung von großformatigen Dokumenten, Zeichnungen, Karten mit maximalen Format A0 / A1
- Planschränke mit 5 oder 10 Schubladen erhältlich, andere Schubladenkombination auf Anfrage möglich
- Schubladen standardmäßig auf kugelgelagerten Auszügen oder Teleskopschienen, mit oder ohne Selbsteinzug
- Alle Schränke sind mit Zentralverriegelung inkl. 2 Schlüssel gesichert um höchste qualitative Normen zu erfüllen.
- Schränke stapelbar
- Standard Farben RAL1015, RAL7035, RAL9010 alle andere auf Anfrage
- TÜV - geprüft

MTN Planschränke A0



Standard Farben

RAL 1015

RAL 7035



RAL 9010

Konstruktion:

- Korpus ist aus dickem Stahlblech 1,0 - 1,5 mm, Pulverlackiert
- die Schubladen können werkzeuglos herausgenommen werden
- Stahlabdeckung inklusive, Holzabdeckung auf Anfrage
- optional mit Metallsockel
- ab Werk fertig montiert (verschweißt)
- Verpackung: Folie/Karton

Schubladen:

- Schubladen aus der Stahlblech 0,8 - 1,2 mm, Pulverlackiert
- pro Schublade zwei Verstärkungen
- Schubladen auf Teleskopschienen oder kugelgelagerten Auszügen bis zu 100 % ausziehbar
- durchgehende Griffleiste an der Oberkante jeder Schublade
- klappbarer Niederhalter in jeder Schublade
- mit Fachteiler als Zubehör



Schränke A0

Führung mit Teleskopschienen bis 40 kg (100% Auszug, Selbsteinzug)

Bezeichnung	Ausstattung	Außenmaße HxBxT in mm	Gewicht in kg
A0 - 5-65	5 Schubladen mit Fronthöhe 67mm	445x1362x960	154,86
A0 - 10-65	10 Schubladen mit Fronthöhe 67mm	796x1362x960	263,89
A0 - 5-75	5 Schubladen mit Fronthöhe 77mm	495x1362x960	159,16
A0 - 10-75	10 Schubladen mit Fronthöhe 77mm	895x1362x960	274,62
A0 - 5-137	5 Schubladen mit Fronthöhe 139mm	795x1362x960	185,32

Schränke A0

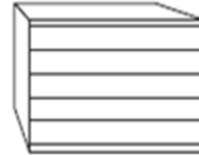
Führung mit kugelgelagerten Auszügen bis 40 kg (85% Auszug, geräuscharm)

Bezeichnung	Ausstattung	Außenmaße HxBxT in mm	Gewicht in kg
A0 - 5-65-K	5 Schubladen mit Fronthöhe 67mm	445x1362x960	154,84
A0 - 10-65-K	10 Schubladen mit Fronthöhe 67mm	796x1362x960	263,85
A0 - 5-75-K	5 Schubladen mit Fronthöhe 77mm	495x1362x960	159,14
A0 - 10-75-K	10 Schubladen mit Fronthöhe 77mm	895x1362x960	274,58
A0 - 5-137-K	5 Schubladen mit Fronthöhe 139mm	795x1362x960	185,30

Schränke A1
Führung mit kugelgelagerten Auszügen bis 50 kg (85% Auszug)


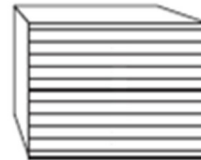
Bezeichnung	Ausstattung	Außenmaße HxBxT in mm	Gewicht in kg
A1 - 5-65	5 Schubladen mit Fronthöhe 65mm	445x1018x704	92,16
A1 - 10-65	10 Schubladen mit Fronthöhe 65mm	795x1018x704	140,77
A1 - 5-75	5 Schubladen mit Fronthöhe 75mm	495x1018x704	95,27
A1 - 10-75	10 Schubladen mit Fronthöhe 75mm	895x1018x704	163,50
A1 - 5-137	5 Schubladen mit Fronthöhe 137mm	795x1018x704	117,54

MTN Planschränke A1



Schränke A1
Führung mit kugelgelagerten Auszügen bis 30 kg (85% Auszug, geräuscharm)

Bezeichnung	Ausstattung	Außenmaße HxBxT in mm	Gewicht in kg
A1 - 5-65-K	5 Schubladen mit Fronthöhe 65mm	445x1018x704	93,15
A1 - 10-65-K	10 Schubladen mit Fronthöhe 65mm	795x1018x704	140,72
A1 - 5-75-K	5 Schubladen mit Fronthöhe 75mm	495x1018x704	96,26
A1 - 10-75-K	10 Schubladen mit Fronthöhe 75mm	895x1018x704	165,48
A1 - 5-137-K	5 Schubladen mit Fronthöhe 137mm	795x1018x704	118,53



Schubladeninnenmaße

Format	Fronthöhe in mm	Innenmaß BxT in mm	Nutzhöhe in mm
A0 (Auszug 100%)	67	1271 x 930	47
	77	1271 x 930	57
	139	1271 x 930	119
A0 (Auszug 85%)	67	1270 x 930	47
	77	1270 x 930	57
	139	1270 x 930	117
A1 (Auszug 85%)	65	892 x 634	47
	75	892 x 634	57
	137	892 x 634	117

Zubehör A0 - A1

Bezeichnung	Ausführung	Produkt-Code
Sockel Standard	A1-100 mm	S 100 - A1
Sockel Standard	A0-100 mm	S 100 - A0
Sockel Verstärkt	A1-100 mm	SV 100 - A1
Sockel Verstärkt	A0-100 mm	SV 100 - A0
Trennbleche Set	Schublade A1	VA 12
Trennbleche Set	Schublade A0	VA 24

Lieferbedingungen: Die Lieferung, einschließlich werksüblicher Verpackung, erfolgt innerhalb Deutschlands nur auf Anfrage. Der Umfang der Verpackung ist aus Gründen des Umweltschutzes auf ein Minimum reduziert. Auf Wunsch liefern wir auch frei Verwendungsstelle, bitte sprechen Sie uns an. Bei Anlieferung muss die Abladestelle mit großem LKW (z.B. Sattelschlepper, 18m lang) erreichbar sein bzw. Haltemöglichkeiten in unmittelbarer Nähe müssen vorhanden sein. Ein freier Zugang mit den Produkten muss gewährleistet sein. Für Inseln gelten Sonderkonditionen. Technische Änderungen sowie Preisänderungen vorbehalten.

Anfrage

Firma: _____
 Straße: _____
 Ansprechpartner: _____
 PLZ / Ort: _____
 Telefon: _____
 Mail: _____
 Telefax: _____

Ihre Anfrage: _____

Datum/ Unterschrift: _____

Firmenstempel: _____